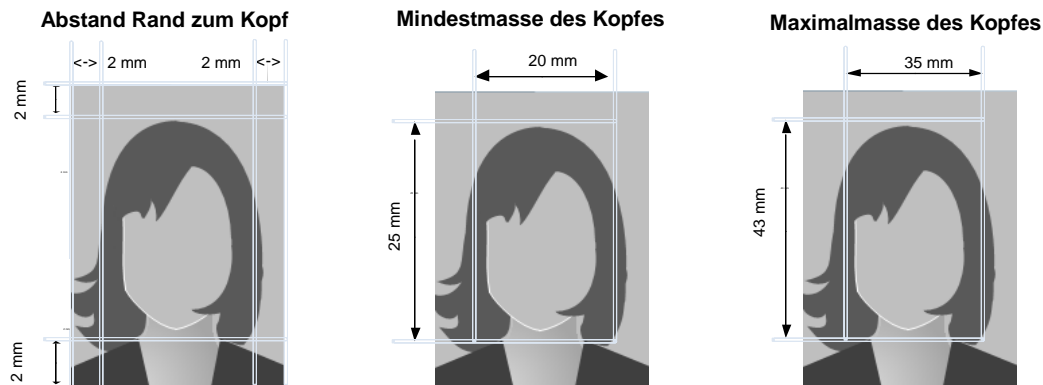


Fotostandard für Fahrausweise des öffentlichen Verkehrs

Grundsätze für die Annahme von Fotos




Tipps zur Annahme der Fotos und für das Anbringen auf den Fotobeleg


- Die Fotos dürfen auch auf Fotopapier ausgedruckt sein, müssen aber eine gute Qualität (Auflösung) haben.
- Die Fotos dürfen in Graustufen oder farbig sein. Fotos auf gleichmässig strukturiertem Fotopapier (Seidenraster) dürfen nicht angenommen werden.
- Verwenden Sie Fotozangen mit eckigen Ausstanze. Die 2 mm Regel gilt ab dem innersten Punkt des Rands.
- Nutzen Sie die Fotozange nur bei Fotos im Passbild Format (ca. 35 mm * 45 mm).
- Nutzen Sie die Schere für den Zuschnitt der Fotos, welche grösser sind als das Passfotoformat. z.B. für Prontophot Funny Poses oder 3-Split
- Verwenden Sie doppelseitiges Klebeband oder Fotoecken für das Anbringen des Fotos auf den Fotobeleg. Kleben Sie diesen auf den Fotobeleg im dafür vorgesehen Platz und fixieren Sie das Foto anschliessend gerade darauf.
Der Grund dafür ist, dass bei Leim die Fotobelege sich verkleben können und das Foto beschädigt wird.
- Grundkartenummer auf der Rückseite des Fotos (mit Vorteil mit einem Filzschreiber) anbringen, ohne dabei das Foto zu beschädigen.
- Bei Personen mit einer Behinderung (z.B. eine blinde Person mit abgedunkelten Brille) ist ein entsprechender und auffälliger Hinweis auf der Vorderseite des Fotobeleg anzubringen.

Geeignete Fotos

Standard Fotos



Fotos mit Accessoires



Fotos mit Kopfbedeckung




Foto wird akzeptiert, da religiöser Hintergrund

Ungeeignete Fotos

Fotos mit Beschädigung



Foto ist verpixelt




Foto ist unscharf

Gesichtsausschnitt ungeeignet



Abstand zum Rand zu klein



Kopf nicht ganz auf dem Foto

Beschädigte Fotos



Foto mit Falzlinien



Foto mit Stempel



Foto mit Büroklammerabdruck





Foto mit Folie

Fotos mit ungeeigneter Belichtung



Kontrast ungeeignet



Gesicht nicht erkennbar



Schatten im Gesicht



Qualität ungenügend

Blick des Kunden




Blick zur Seite



Blick nach unten




Aufnahme von der Seite



Augen geschlossen

Fotos mit ungeeignetem Hintergrund



Unruhiger Hintergrund



Kopf wirft Schatten



Lichtquelle im Hintergrund



Hintergrund zu dunkel

Fotos mit Kopfbedeckung



Gesicht nicht erkennbar



Gesicht nicht erkennbar



Gesicht nicht erkennbar




Gesicht nicht erkennbar


Fotos mit Accessoires




Foulard nicht gestattet



Keine getragene Kopfhörer



Keine Accessoires im Gesicht



Zigarette nicht gestattet

Fotos mit Brillen




Augen sind nicht erkennbar



Augen sind nicht erkennbar



Augen sind nicht erkennbar



Augen sind nicht erkennbar